



Zabawy z rytmem




Przygotuj: drewnianą deskę, pałeczki drewniane (lub bębenek z pałeczkami), zapałki, guziki lub pompony lub plastelinę.


Wystukaj rytm za pomocą drewnienek. Następnie klaszcz i tup zgodnie z rytmem.




Ułóż pompony/guziki/kulki z plasteliny tak samo.



Wystukaj rytm za pomocą drewnienek. Następnie klaszcz i tup zgodnie z rytmem.




Ułóż pompony/guziki/kulki z plasteliny tak samo.




Wystukaj rytm za pomocą drewnienek. Następnie klaszcz i tup zgodnie z rytmem.




Ułóż pompony/guziki/kulki z plasteliny tak samo.




Wystukaj rytm za pomocą drewnienek. Następnie klaszcz i tup zgodnie z rytmem.




Ułóż pompony/guziki/kulki z plasteliny tak samo.




Wystukaj rytm za pomocą drewnienek. Następnie klaszcz i tup zgodnie z rytmem.




Ułóż zapałki/patyczki tak samo.




Wystukaj rytm za pomocą drewnienek. Następnie klaszcz i tup zgodnie z rytmem.




Ułóż zapalki/patyczki tak samo.





Wystukaj rytm za pomocą drewnienek. Następnie klaszcz i tup zgodnie z rytmem.



Ułóż zapalki/patyczki tak samo.



Zaprojektuj własny rytm

A large, empty rectangular box with a light blue border, intended for the user to design their own rhythm.A second large, empty rectangular box with a light blue border, identical to the one above, for rhythm design.